

nuvola⁴ 26"



Peso massimo
conducente 90 kg
Maximum driver
weight 90 kg



Li-Ion cells Samsung/BAK
36V, FIVE



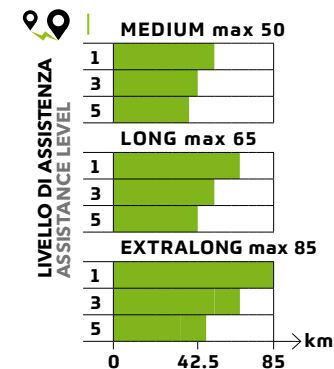
FIVE
MOTOR



LA QUARTA EDIZIONE DI UN CLASSICO URBANO — THE FOURTH EDITION OF AN URBAN CLASSIC

NUVOLA⁴ è un'e-bike molto apprezzata per la comodità data dall'ampia sella Monte Grappa e dal manubrio alto, per la sua stabilità e la sua leggerezza. Con NUVOLA⁴ puoi fermarti e ripartire con il minimo sforzo grazie al motore posteriore FIVE. Salite e discese dai marciapiedi non sono un problema con la forcella ammortizzata Zoom da 45 mm. Una e-bike completa e alla portata di tutti, un successo arrivato alla quarta edizione, rinnovata nei dettagli e nei particolari grafici. EN — NUVOLA⁴ is a very popular e-bike, its comfort is superior thanks to the wide new Monte Grappa saddle and the high handlebar. It is very stable and light. With NUVOLA⁴ you can stop and start again with minimal effort thanks to the FIVE rear engine. Climbing and descending curbs are not a problem with the 45 mm Zoom suspension fork. A complete e-bike within everyone's reach, a success now in its fourth edition, renewed in details and graphics.

PERCORRENZA — RANGE



BATTERIE — BATTERIES

Modalità	Capacità	Tensione	Autonomia	Peso
MEDIUM	313 Wh	36 V	8,7 Ah	5h 3 kg
LONG	417 Wh	36 V	11,6 Ah	6h 3 kg
EXTRALONG	504 Wh	36 V	14 Ah	6,5h 3 kg

Le autonomie riportate variano in funzione dei seguenti fattori: livello di assistenza selezionato, percorsi caratterizzati da pendenze accentuate e lunghe salite; pavimentazione dissestata; ghiaia; direzione del vento; peso del ciclista; temperatura esterna.

Autonomies vary according to the following factors: level of assistance selected, length and steepness of slopes; rough pavement; gravel; wind direction; weight of the cyclist; temperature.

TECNOLOGIA — TECHNOLOGY

TRASMISSIONE - TRANSMISSION

catena - chain KMC

TELAIO - FRAME (HxL)

alluminio - aluminium Nuvola⁴ 26" 46x59cm*

RUOTE - WHEELS

26" x 1,75"

MOTORE - MOTOR

posteriore - rear 250W Brushless FIVE 40Nm

PESO (senza batteria) - WEIGHT (EXCLUDING BATTERY)

21 kg

FRENI - BRAKES

anteriore e posteriore - front and rear V brake

VELOCITÀ - SPEED

max 25 km/h

SELLA - SADDLE

Selle Monte Grappa

FORCELLA ANTERIORE - FRONT FORK

ammortizzata - suspended Zoom 45 mm

CAMBIO - GEAR

7 rapporti - 7-speed Shimano

SENSORE DI PEDALATA - PEDALLING SENSOR

sensore di velocità integrato - integrated speed sensor

LUCI - LIGHTS

anteriore e posteriore - front and rear LED Axa

DISPLAY


multifunzione con indicatori LED: 5 livelli di assistenza, dispositivo soft start

multifunction control unit; LEDs: 5 levels of engine assist and soft start device




CAMBIO SHIMANO A 7 RAPPORTI — 7-SPEED SHIMANO GEARBOX

NUVOLA⁴ ha un cambio a 7 rapporti per affrontare con agilità ogni tipo di pendenza urbana. **EN** — NUVOLA⁴ has a 7 speed gear to face every kind of urban slope with ease.



FORCELLA AMMORTIZZATA 45 MM — 45 MM SUSPENDED FORK

Un elemento tecnico che garantisce scorrevolezza e mantenimento della traiettoria impostata senza saltelli e sbandamenti. **EN** — A technical element that ensures smoothness, while keeping the set trajectory without jumping or slipping.



MOTORE POSTERIORE FIVE — FIVE REAR MOTOR

NUVOLA⁴ è dotata di potente motore FIVE che offre una guida fluida e una corretta quantità di spinta. Il motore è da 250W/40Nm ed è situato al centro della ruota posteriore. Supporta una velocità fino a 25 km/h. **EN** — NUVOLA⁴ is equipped with powerful engine FIVE that offers a smooth ride and a proper amount of thrust. The 250W/40Nm engine is located in the middle of the rear wheel and supports a speed up to 25 km/h.

COLORI — COLOR

GRIGIO METALLIZZATO / PETROLIO

METALLIC GREY / PETROL

GRIGIO METALLIZZATO / BORDEAUX

METALLIC GREY / BORDEAUX

BIANCO / VERDE

WHITE / GREEN

BIANCO / PETROLIO

WHITE / PETROL

* Per ulteriori informazioni relative alle misure delle e-bike consultare il sito www.italwin.it | For more information on e-bike sizes, please visit www.italwin.it